

○愛恵園利用状況

入所定員50名

令和4年度(4月～3月)入所率 ……98.7%

令和5年 3月1日現在状況

男女比

男性	35名
女性	15名

年代別

10代	0名
20代	2名
30代	1名
40代	5名
50代	22名
60代	18名
70代	1名

年齢構成

平均年齢	55.8才
最高年齢	71才
最低年齢	21才

4年度利用実績福祉事務所

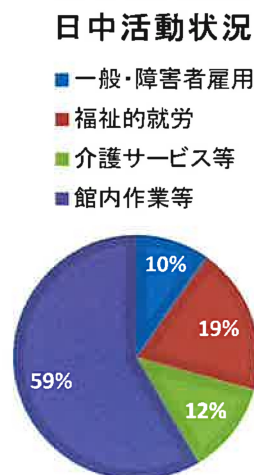
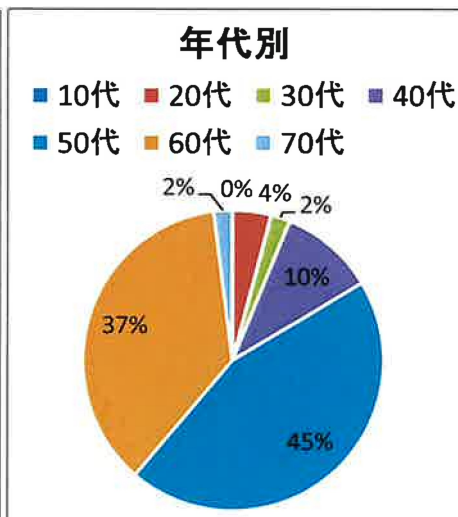
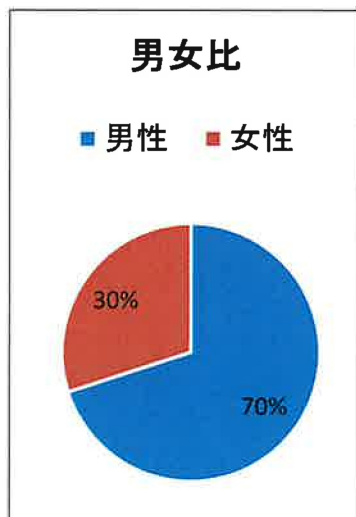
岡崎市
豊橋市
蒲郡市
豊川市
常滑市
西尾市
新城市

手帳種別等

精神	15名
療育	4名
身体	7名
難病	2名
要介護・支援	5名
手帳等無し	21名

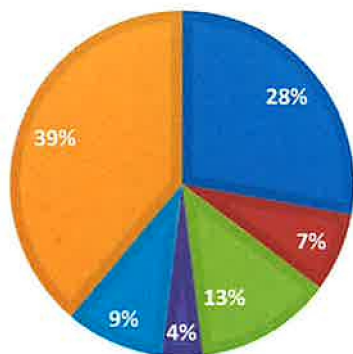
日中活動

一般・障害者雇用	4名
福祉的就労	8名
介護サービス等	5名
館内作業等	24名



手帳種別等

■精神 ■療育 ■身体 ■難病 ■要介護・支援 ■手帳等無し



令和4年度 入退所実績

入所 14名(男性13名・女性1名)

退所 13名(男性9名・女性4名)

退所先 アパート・社員寮 7名
グループホーム 3名
施設移行 1名
長期入院 1名
親族宅等 1名
その他 0名